



SemPro05

programový modul

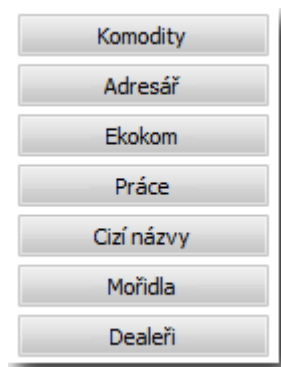
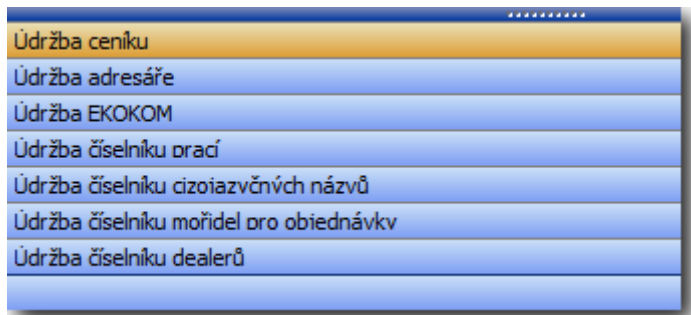
ÚDRŽBA ČÍSELNÍKŮ

Modul určený k nastavení a údržbě číselníků. Program pracuje v systému Win 7 a novějších!

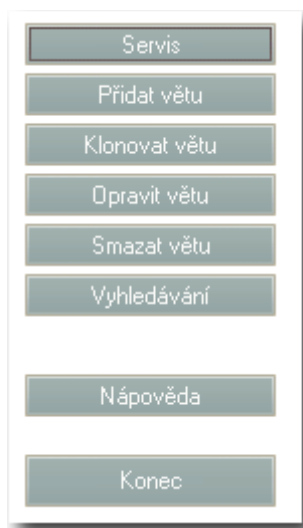
Zahrnuje správu ceníku (údaje o komoditách), adresáře, údajů Ekocom, číselníku prací (popř. slev atd.), číselníku cizojazyčných názvů, číselníku mořidel a jejich kombinací (pro objednávky a další moduly) a číselníku dealerů



Jednotlivé záložky vysunete pomocí P-tlačítka myši (uchopením spodní lišty v označeném místě) popř. využijte panel v pravé části



Základní nabídka



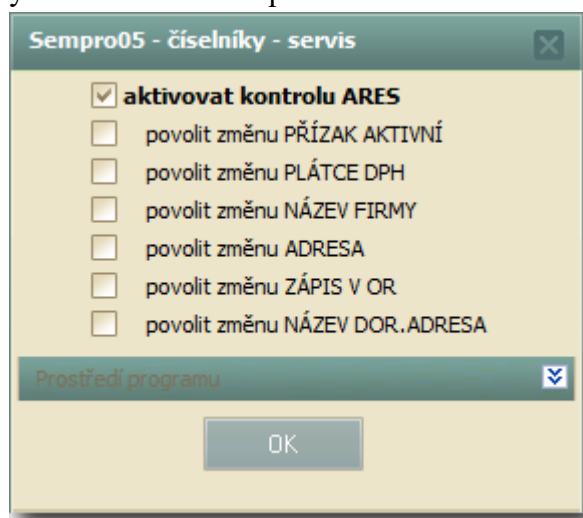
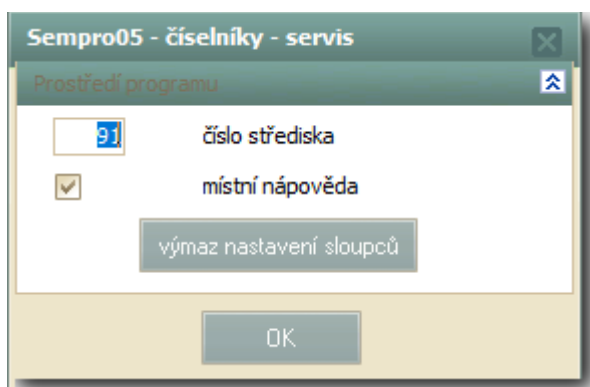
Přidat větu – volba pro přidání nového záznamu příslušného číselníku (v levém dolním rohu je zobrazena informace o novém záznamu)

Klonovat větu – tato volba ponechá poslední načtené údaje ve formuláři pro založení nové věty (např. v ceníku ponechá druh, odrůdu, stupeň a umožní změnu nomenklatury)

Opravit větu – načtení zvoleného záznamu pro opravu údajů (jakoukoliv změnu je nutné potvrdit)

oprava věty

Servis – nastavení střediska v systému, místní nápověda – při aktivaci je zobrazována tam, kde je v programu obsažena (např. Tlačítka), výmaz nastavení sloupců v seznamu



- aktivace kontroly ARES, definovat změny, které budou při hromadné kontrole na ARES přepisovány
- přerušení kontroly- tlač. ESC (Escape)

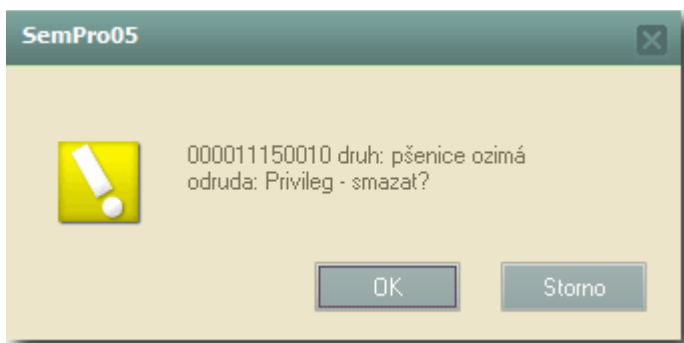
uložit větu

každou změnu je nutné potvrdit

zrušit změny

ukončení opravy a návrat bez uložení

Smazat větu – tato operace je nevratná,
proto je potřeba ji znovu
POTVRDIT!



Označení více vět pro výmaz:

- klávesa Shift + šipka kurzoru

Sempro05 - údržba číselníků										
	NOMENKLA	MJ	NC	PC	ANALUCET1		ANALUCET2		STUPEN	NAZEVOSIVA
•	001711000120	T	0	0	132.000	131	604.001		SE2	PŠENICE OZIMÁ ATHLET SE2
•	001711000130	T	0	0	132.000	131	604.001		SE3	PŠENICE OZIMÁ ATHLET SE3
•	001711000140	T	0	0	132.000	131	604.001		E	PŠENICE OZIMÁ ATHLET E
•	001711000150	T	0	0	132.000	131	604.001		C1	PŠENICE OZIMÁ ATHLET C1
➤	001711000160	T	0	0	132.000	131	604.001		C2	PŠENICE OZIMÁ ATHLET C2
	001711000170	T	0	0	132.000	131	604.001		OO	PŠENICE OZIMÁ ATHLET OO
	001711000220	T	0	0	132.000	131	604.001		SE2	PŠENICE OZIMÁ ATHLET SE2

označené věty

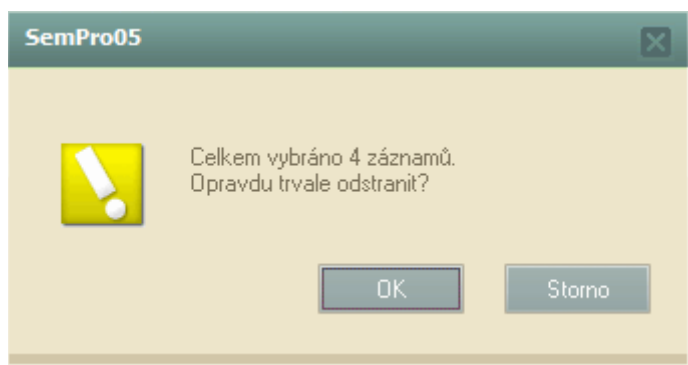
- klávesa Ctrl+L tlač. myši

Sempro05 - údržba číselníků											
	NOMENKLA	MJ	NC	PC	ANALUCET1		ANALUCET2		STUPEN	NAZEVOSIVA	
•	001711000120	T	0	0	132.000	131	604.001		SE2	PŠENICE OZIMÁ ATHLET	SE2
	001711000130	T	0	0	132.000	131	604.001		SE3	PŠENICE OZIMÁ ATHLET	SE3
•	001711000140	T	0	0	132.000	131	604.001		E	PŠENICE OZIMÁ ATHLET	E
•	001711000150	T	0	0	132.000	131	604.001		C1	PŠENICE OZIMÁ ATHLET	C1
	001711000160	T	0	0	132.000	131	604.001		C2	PŠENICE OZIMÁ ATHLET	C2
➤	001711000170	T	0	0	132.000	131	604.001		OO	PŠENICE OZIMÁ ATHLET	OO
	001711000220	T	0	0	132.000	131	604.001		SE2	PŠENICE	
	001711000230	T	0	0	132.000	131	604.001		SE3	PŠENICE	

označené věty

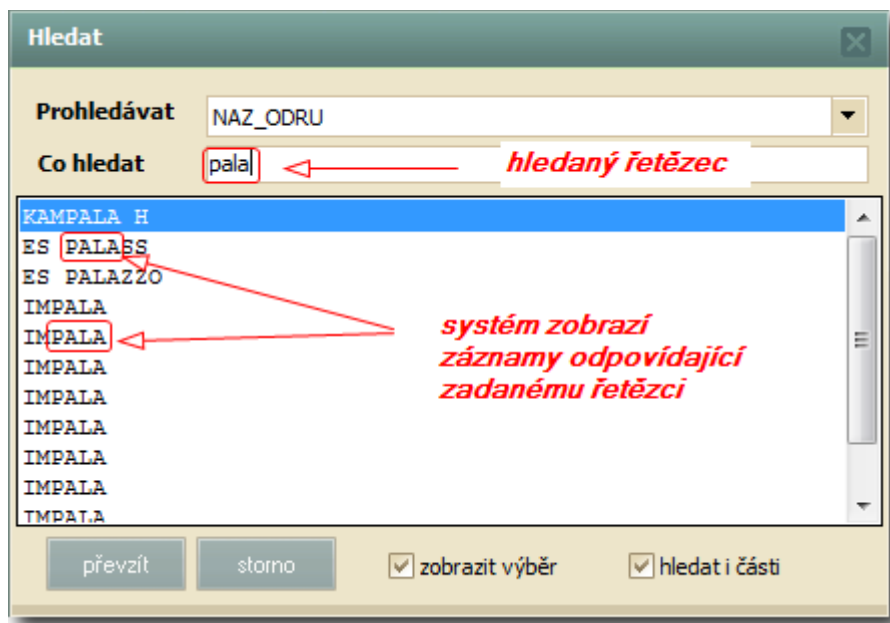
označené věty

- před vlastním výmazem je potřeba
zvolenou operaci potvrdit!



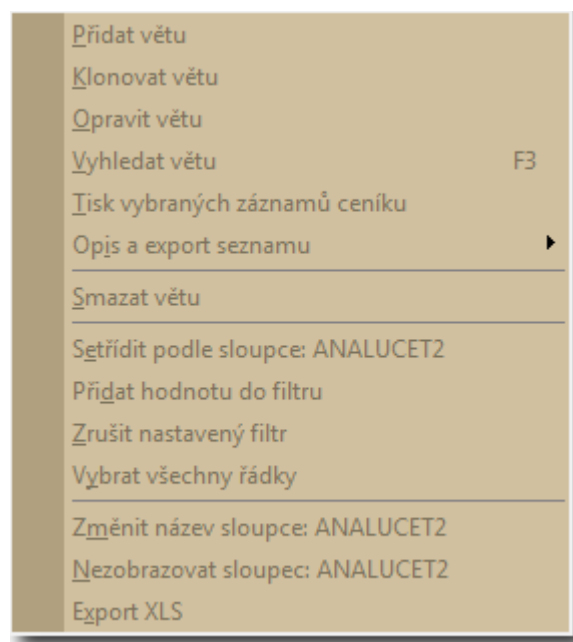
Vyhledávání

- při vyhledávání stačí zadat i část hledaného řetězce, program pak nabízí pouze záznamy, odpovídající zadanému řetězci



P- tlačítko myši

- možnost provádět stejné operace jako ze základní nabídky
- nastavení filtrace záznamů a jejich třídění dle zvoleného sloupce
- export zvolených záznamů do tabulky XLS, při výběru je umožněno vybrat umístění a název souboru vytvořeného z aktuálně načteného číselníku.
- úprava zobrazení sloupců (možnost vyřadit sloupec ze zobrazení)
- Změnit název sloupce



Sempro05 - údržba číselníků

NOMENKLA	MJ	NC	
001711000120	T		0
původní název			
001711000140	T		0
001711000150	T		0

Sempro05 - údržba číselníků

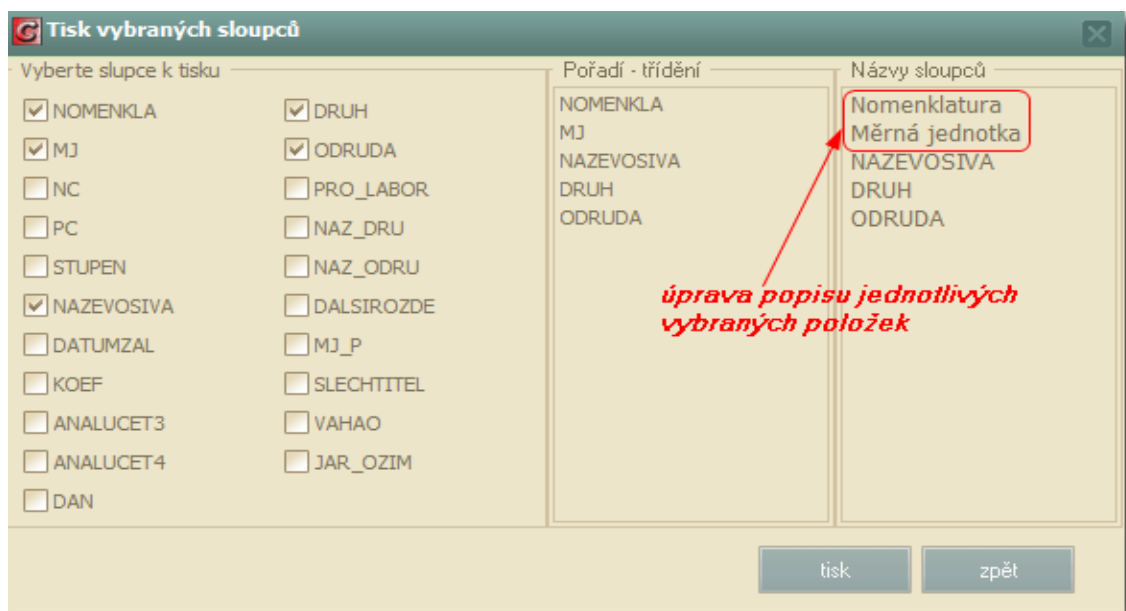
Nomenklatura	MJ	Nákup.cena	
001711000120	T		0
opravený název			
001711000150	T		0

- Zobrazit sloupec - aktivovat vyřazený sloupec do zobrazovaného seznamu
- Nezobrazovat sloupec - skrýt vybraný sloupec ze seznamu zobrazovaných

Opis a export seznamu

(POZOR – aby došlo k tisku, musím být vybrán alespoň jeden záznam označen klikem, případně vybrán pomocí SHIFT+šipky, nebo CTRL+klik levý)

Následně je zobrazeno okno s definicí sloupců pro tisk. Výběr sloupců provedeme jejich zaškrtnutím v levé části. V prostředním sloupci jsou pak seřazeny vybrané položky.



Zde pomocí pravého tlačítka myši s následnou nabídkou lze přesouvat pořadí sloupců pro tisk – pořadí rovněž udává setřídění výpisu.

přesunout na první
přesunout nahoru
přesunout dolů
přesunout na poslední

V posledním sloupečku je možné změnit názvy sloupců pro tisk. Šířky sloupců jsou přebírány ze šířek sloupců aktuálního seznamu číselníku. Po vygenerování opisu je následně otevřen textový editor se zobrazeným výstupem, který je možné dále upravovat.

NOMENKLA	NAZEVO SIVA	MJ	DRUH	ODRUDA
000010010310	pšenice ozimá Ebi C1	t	1	103
000010864910	pšenice ozimá Balada C1	t	1	8649
000011091210	pšenice ozimá Akteur C1	t	1	10912
000011103410	pšenice ozimá Sakura C1	t	1	11034
000011150010	pšenice ozimá Privileg C1	t	1	11500
000011150310	pšenice ozimá Dromos C1	t	1	11503
000011151110	pšenice ozimá Bohemia C1	t	1	11511

Údržba ceníku

Tlačítko u políčka *Nomenklatura* slouží k automatickému složení čísla nomenklatury podle vyplněného čísla druhu, čísla odrůdy, stupně a měrné jednotky.

Tyto položky jsou NEZBYTNÉ pro správné vygenerování nomenklatury!

Při automatickém generování čísla nomenklatury je brán zřetel na nové označování stupňů odrůd u brambor!



Tlačítko u názvu osiva složí úplný název osiva podle vyplněného názvu druhu, názvu odrůdy a vyplněného stupně.



Tlačítko u názvu odrůdy aktivuje připojení k SQL serveru Mdsoft. Zde si program načte aktuální seznam odrůd ÚKZÚZ. Je možné prohledat seznam podle hledaného názvu, případně jeho části a nalezenou odrůdu převzít do nově zařazované položky v ceníku.

Všechna tlačítka jsou aktivní pouze v režimu zařazování nové větvy do ceníku.

Modul umožňuje zařazovat nové odrůdy do centrálního číselníku odrůd na serveru. Toto číslo odrůdy bude pak jednotné pro všechny uživatele systému SemPro v republice.

Postup při zařazování nové odrůdy:

- vyhledat odrůdu v nabídce odrůd přes tlačítko vedle názvu odrůdy (pokud není odrůda STORNO)
- na následující dotaz „Zařadit novou odrůdu do seznamu“ potvrdit OK
- vyhledat druh pro nově zařazovanou odrůdu
- doplnit název nové odrůdy.

Následně bude tato nová odrůda načtena do nově zařazované větvy v číselníku odrůd firmy.

Spolu s názvem nové odrůdy je na serveru uloženo nové číslo odrůdy, název PC a jméno uživatele, který tuto odrůdu do číselníku zařadil.

Cizí zboží

- označení, zda jde o cizí zboží uložené ve skladu (např. Obaly)

Kod přen.DP

- označení položky na kterou se vztahuje přenesená daňová povinnost

Příznak BIO

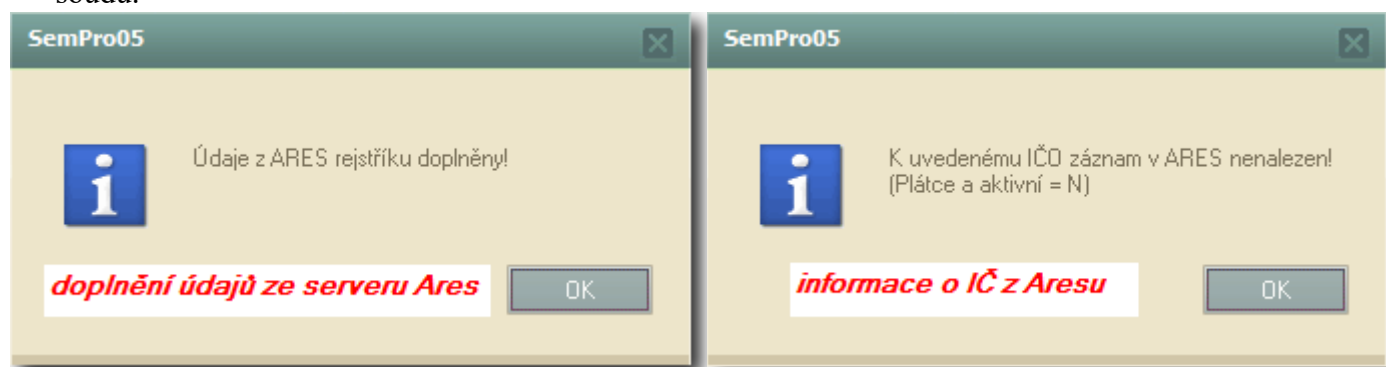
- označení položky, která splňuje podmínky BIO pěstování

Údržba adresáře

Při zadávání nebo revizi záznamu v adresáři je umožněno prohledat Administrativním registr ekonomických subjektů ARES

Po vyplnění IČ firmy a potvrzení tlačítka  dojde k připojení registru a jeho prohledání.

V případě, že je subjekt nalezen jsou doplněny údaje v rozsahu: název (případně rozdělen do názvu a sídla). Pokud je ještě delší, je obsluha vyzkoušena), ulice a číslo, PSČ a pošta. Pokud je nalezen i záznam v obchodním rejstříku, pak je doplněno rovněž DIČ a informace o záznamu u Rejstříkového soudu.



V číselníku partnerů je možnost zadat doručovací adresu (pokud je jiná než oficiální adresa), údaje z obchodního rejstříku, slevy nebo termín splatnosti.

Kód partnera – použijte jedinečný identifikátor v rámci záznamů



- výpis nalezených údajů z Ares



- doplnění účtu z daňového portálu, kontrola jeho spolehlivosti

Při vkládání záznamu do adresáře, případně při jeho opravě, je možné skenovat dokumenty k zaváděnému obchodnímu partnerovi. Lze skenovat, zobrazovat a mazat šest typů dokumentů:

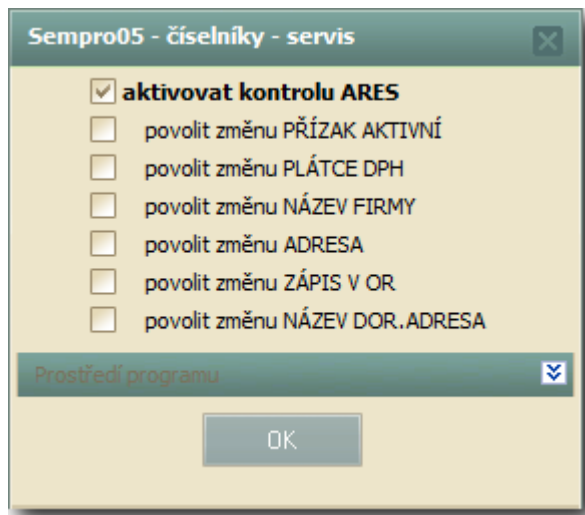
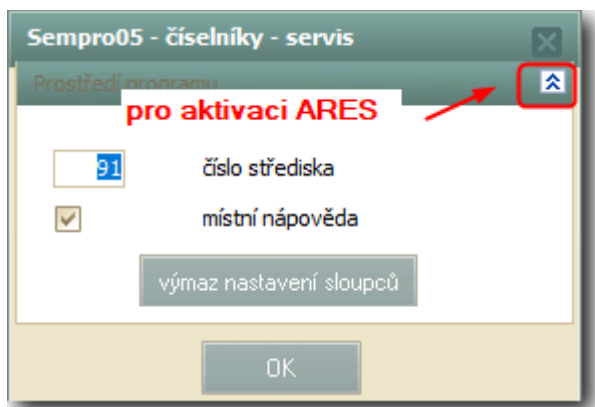
- plátce daně
- občanský průkaz
- řidičský průkaz
- živnostenský list
- obchodní rejstřík
- další dokument



Modul umožní skenovat i vícestránkové dokumenty, libovolný počet stran. Pomocí standardního prohlížeče PDF lze dokumenty tisknout.

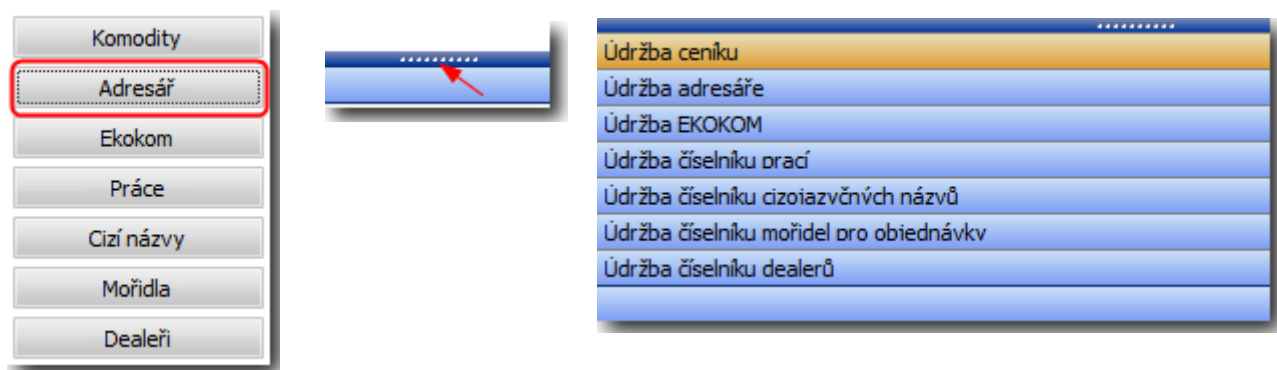
Kontrola záznamů adresáře v systému ARES

V nabídce „Servis“ otevřete záložku pro nastavení parametrů vyhledávání v ARES

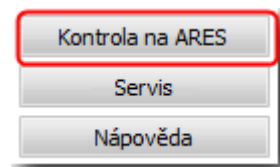


- aktivace kontroly ARES, umožní kontrolu záznamů adresáře a definici změn, které budou při hromadné kontrole na ARES přepisovány

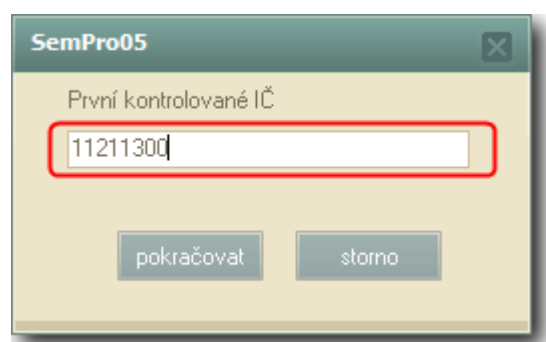
Vyberte záložku Údržba adresáře (tlačítko „Adresář“ nebo po vysunutí záložek)



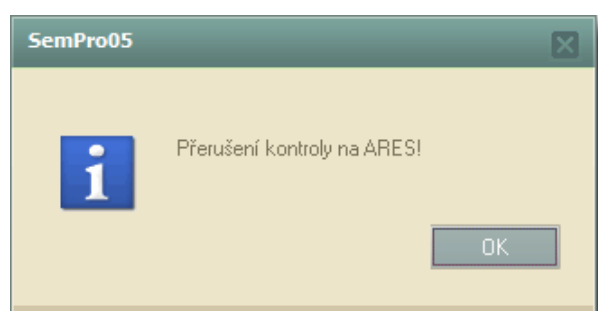
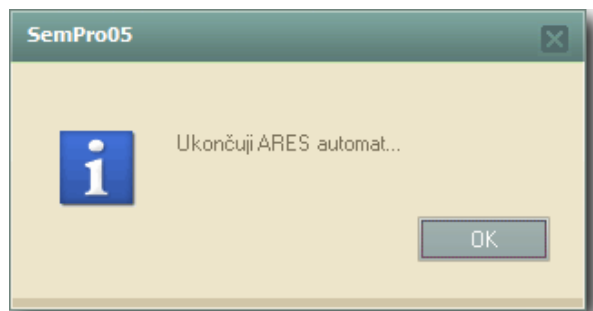
- v pravé části hl. Panelu je k dispozici nové tlačítko „Kontrola na ARES“



Před spuštěním je nutné zadat první IČO, od kterého se spustí aktivní vyhledávání



K zastavení vyhledávání slouží tlač. **ESC (Escape)**!



Následně je vypsán protokol s uvedením všech provedených změn



Údržba číselníku EKOKOM

Číselník slouží k evidenci smluv EKOKOM podle jednotlivých podniků

Údržba číselníku EKOKOM

Podnik

Název podniku

Smlouva

Údržba číselníku prací

Tento číselník slouží k evidenci prací, slev, doúčtování atp.

Zde jsou také evidovány položky - *Záloha na osivo* a *Přijatá platba* (zde je nutné dodržet číslo práce: Záloha na osivo=950; Přijatá platba=959)

Sempro05 - údržba číselníků

NOMENKLA	MJ	NC	PC	ANALUCET1	ANALUCET2	NAZEVOSIVA	DAN	PRACE	POZNA
061001712122	Kč	0	0			Odpady osiva		15 323	
061001712321	T	0	0			Pšenice		15 342	
932000010000	Kč	0	0		602.404	DOPRAVNÉ,KM,KČS/KM		21 601	
061005780000	t	0	0			Michání osiva pícnin		21 602	
942107500000	Kč	0	0		602.404	SLEVA Z CENY		15 902	
942007100000	Kč	0	0		324.400	ZÁLOHA NA OSIVO		0 950	
942007100001	Kč	0	0		324.400	Přijatá platba		0 959	

Údržba číselníku prací

Nomenklatura
942007100000

Název práce úplný
ZÁLOHA NA OSIVO

Ná kupní cena
22.11.2022

Účet 1

Druh práce
0

Skupina prací

Prodejní cena

Účet 2
324.400

Ident práce
0

Popis práce

Daň

Kod přen.DP

Účet 3

Číslo práce
950

MJ
Kč

Účet 4

Účet 5
324.400

Účet 6

Poznámka

oprava věty

uložit změny

zrušit změny

Panel (Servis)

Servis

Přidat větu

Klonovat větu

Opravit větu

Smazat větu

Vyhledávání

Nápověda

Konec

Číselník cizojazyčných názvů

Cizojazyčné názvy jednotlivých druhů (pro zahraniční doklady)

Údržba číselníku cizojazyčných názvů	
Druh	<input type="text" value="42"/>
Název druhu	<input type="text" value="bojínek cibulkatý"/>
Název AJ	<input type="text" value="SMALL TIMOTHY"/>
Název lat.	<input type="text" value="Phleum bertolonii DC."/>
Název NJ	<input type="text" value="ZWIEBELLIESCHGRAS"/>
Název FJ	<input type="text" value="FLÉOLE BULBEUSE"/>

Číselník mořidel pro objednávky

Údržba číselníku mořidel, která se nabízejí v modulu „Objednávky“. Lze použít až tři mořidla s různým dávkováním na měrnou jednotku. Podmínkou je správně vyplněný záznam v ceníku s názvem druhu mořidla a číslem druhu 2522)

- do popisu zadejte např. kombinaci použitých mořidel
- pomocí tlačítka vyberte z číselníku příslušné mořidlo

Údržba číselníku mořidel pro objednávky			
Popis volby <input type="text" value="Vitavax 2000 + Sunagreen"/>		Pro druhy osiva (čísla oddělit čárkou) <input type="text" value="9000,9001"/>	
Nomenklatura 1 <input type="text" value="252292400200"/>	<input type="button" value="?"/> Mořidlo 1 <input type="text" value="VITAVAX 200 FF 2,5 L/T"/>	Množství 1 <input type="text" value="1,5"/>	
Nomenklatura 2 <input type="text" value="252292400303"/>	<input type="button" value="?"/> Mořidlo 2 <input type="text" value="M-SUNAGREEN"/>	Množství 2 <input type="text" value="1"/>	
Nomenklatura 3 <input type="text"/>	<input type="button" value="?"/> Mořidlo 3 <input type="text"/>	Množství 3 <input type="text" value="0"/>	
Nomenklatura 4 <input type="text"/>	<input type="button" value="?"/> Mořidlo 4 <input type="text"/>	Množství 4 <input type="text" value="0"/>	
Nomenklatura 5 <input type="text"/>	<input type="button" value="?"/> Mořidlo 5 <input type="text"/>	Množství 5 <input type="text" value="0"/>	


Číselník dealerů

Údržba číselníku dealerů		
Jméno <input type="text" value="Chovanec"/>		
Číslo <input type="text" value="92"/>	Středisko <input type="text" value="71"/>	Vykrývací sklad <input type="text"/>
PC <input type="text" value="99"/>	Mobilní telefon <input type="text" value="731446236"/>	Heslo PIN <input type="text" value="3333"/>
Místo <input type="text" value="Slapy"/>		Emailová adresa <input type="text" value="milancho@volny.cz"/>

PŘIDÁNÍ NOVÉ DRŮDY

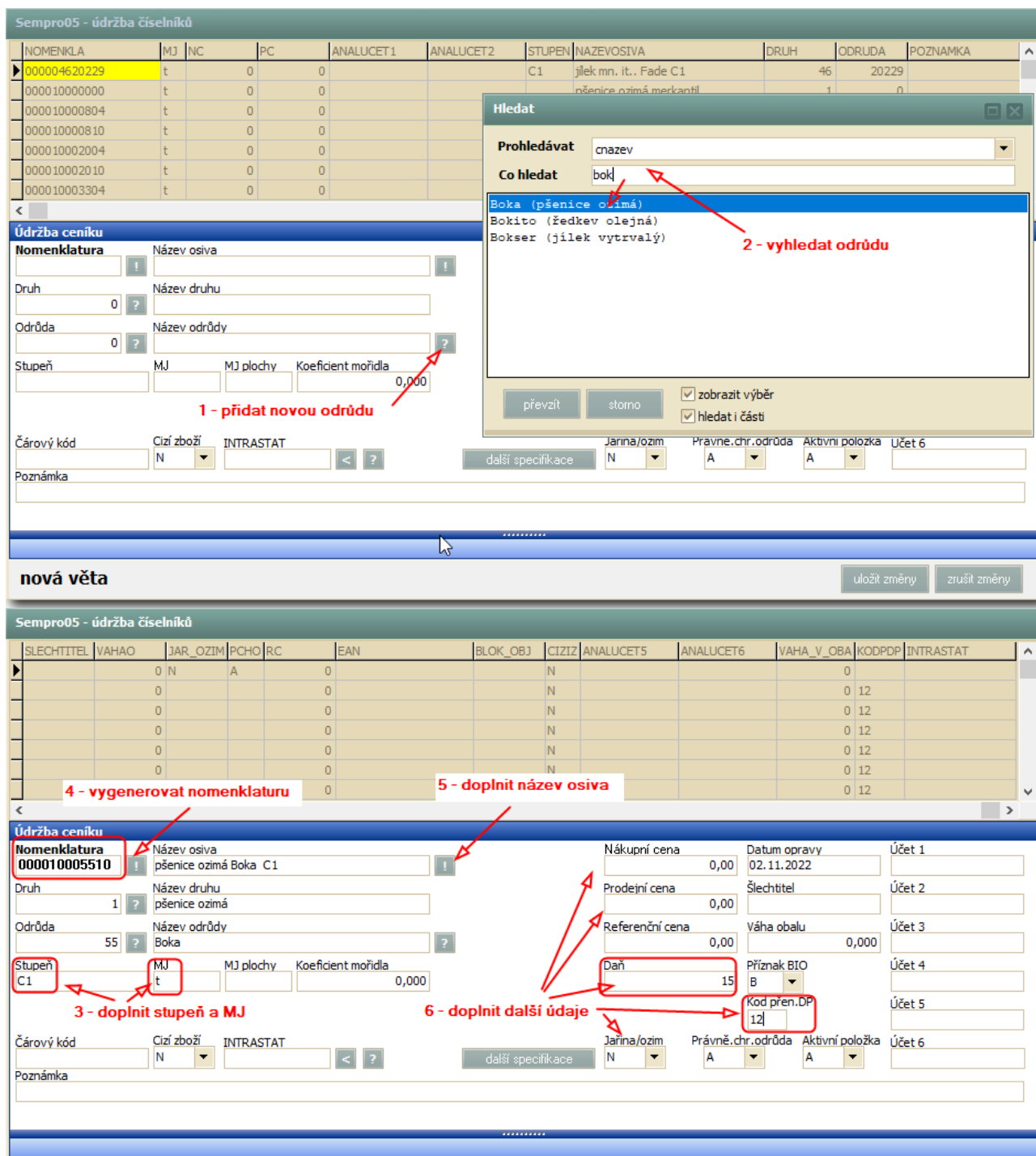
Pro přidání nové odrůdy do číselníku použijte tlačítko

Přidat větu

1 – tlač.  aktivujte připojení k SQL serveru MDsoft. Program si načte aktuální seznam odrůd ÚKZÚZ. Je možné prohledat seznam podle hledaného názvu, případně jeho části a nalezenou odrůdu převzít do nově zařazované položky v ceníku.

2 – vybranou odrůdu přenesete do formuláře tlač.

převzít



Sempro05 - údržba číselníků

NOMENKLA	MJ	NC	PC	ANALUCET1	ANALUCET2	STUPEN	NAZEVOSIVA	DRUH	ODRUDA	POZNAMKA
000004620229	t	0	0			C1	jilek mn. it., Fade C1	46	20229	
000010000000	t	0	0				pšenice ozimá merkantil	1	0	
000010000804	t	0	0							
000010000810	t	0	0							
000010002004	t	0	0							
000010002010	t	0	0							
000010003304	t	0	0							

Údržba ceníku

Nomenklatura

Název osiva:

Druh: 0 ?

Odrůda: 0 ?

Stupeň: MJ: MJ plochy: Koefficient mořidla: 0,000

Čárový kód: Cizí zboží: INTRASTAT:

Poznámka:

1 - přidat novou odrůdu

Hledat

Prohledávat: cnazev

Co hledat: bok

Boka (pšenice ozimá)
Bokito (šedkev olejná)
Bokser (jilek vytrvalý)

2 - vyhledat odrůdu

převzít storno ☒ zobrazit výběr ☒ hledat i části

nová věta

uložit změny zrušit změny

Sempro05 - údržba číselníků

SLECHTITEL	VAHAO	JAR_OZIM	PCHO	RC	EAN	BLOK_OBJ	CIZIZ	ANALUCET5	ANALUCET6	VAHA_V_OBA	KODPDP	INTRASTAT
	0	N	A	0			N			0		
	0			0			N			0	12	
	0			0			N			0	12	
	0			0			N			0	12	
	0			0			N			0	12	
	0			0			N			0	12	
	0			0			N			0	12	

4 - vygenerovat nomenklaturu

5 - doplnit název osiva

Údržba ceníku

Nomenklatura

Název osiva: pšenice ozimá Boka C1

Druh: 1 ?

Odrůda: 55 ?

Stupeň: C1 MJ: t MJ plochy: Koefficient mořidla: 0,000

Čárový kód: Cizí zboží: INTRASTAT:

Poznámka:

3 - doplnit stupeň a MJ

Nákupeční cena: 0,00 Datum opravy: 02.11.2022 Účet 1:

Prodejní cena: 0,00 Šlechtitel: Účet 2:

Referenční cena: 0,00 Váha obalu: 0,000 Účet 3:

Daň: 15 Příznak BIO: B Účet 4:


Kod přen.DP: 12 Účet 5:


Jarina/ozim: N Právně.chr.odrůda: A Aktivní položka: A Účet 6:

6 - doplnit další údaje

další specifikace

3 – zadejte stupeň a měrnou jednotku (MJ)

4 - tlačítko  u políčka *Nomenklatura* slouží k automatickému složení čísla nomenklatury podle vyplněného čísla druhu, čísla odrůdy, stupně a měrné jednotky (tyto položky jsou NEZBYTNÉ pro správné vygenerování nomenklatury!) Při automatickém generování čísla nomenklatury je brán zřetel na nové označování stupňů odrůd u brambor!

5 – tlačítko  u názvu osiva složí úplný název osiva podle vyplněného názvu druhu, názvu odrůdy a vyplněného stupně. Tento popis lze ručně upravit.

6 – doplňte další podrobnosti k nové odrůdě (DPH, kód PDP, BIO, účty ... atp.)

Novou odrůdu zařadíte do ceníku pomocí tlač.



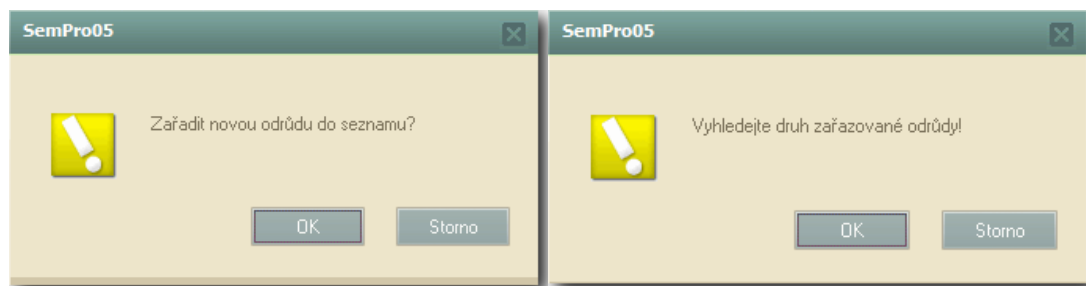
Všechna tlačítka jsou aktivní pouze v režimu zařazování nové větvy do ceníku.

Sempro05 - údržba číselníků									
DATUMZAL	KOEF	ANALUCET3	ANALUCET4	DAN	PRO_LABOR	NAZ_DRU	NAZ_ODRU	DALSIROZDE	MJ_P
25.10.2022	19	0		15		pšenice ozimá	Torysa		ha
25.10.2022	19	0		15		pšenice ozimá	Torysa		ha
02.11.2022		0		15	A	pšenice ozimá	Boka	B	
25.10.2022	19	0		15		pšenice ozimá	Ritmo		ha
25.10.2022	19	0		15		pšenice ozimá	Ritmo		ha
25.10.2022	19	0		15		pšenice ozimá	Saskia		ha
25.10.2022	19	0		15		pšenice ozimá	Saskia		ha

V případě, že požadovanou odrůdu v číselníku nenaleznete, modul umožňuje zařazovat nové odrůdy do centrálního číselníku odrůd na serveru. Toto číslo odrůdy pak bude jednotné pro všechny uživatele systému SemPro a propojeno s číselníkem ÚKZÚZ.

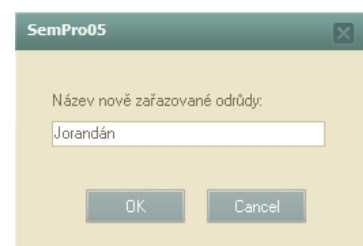
Postup při zařazování nové odrůdy:

- přes tlačítko vedle názvu odrůdy aktivovat vyhledávání
- pokud není odrůda v číselníku stiskněte **STORNO**
- na následující dotaz „Zařadit novou odrůdu do seznamu“ **potvrdit OK**
- vyhledat druh pro nově zařazovanou odrůdu
- doplnit název nové odrůdy.



Spolu s názvem nové odrůdy je na serveru uloženo nové číslo odrůdy.

Postup pro zařazení této nové odrůdy do vašeho číselníku je shodný s postupem viz. výše.



PŘÍŘDÁNÍ NOVÉHO MOŘIDLA/OBALU

- v číselníku vyhledejte jakýkoli záznam mořidla/obalu a načtěte jej pomocí tl.“Převzít“

Sempro05 - údržba číselník

NOMENKLA	MJ	NC	PC	ANALUCET1	ANALUCET2	STUPEN	NAZEVOSIVA	DRUH	ODRUDA	POZNAMKA
009031005100	t	0	0				STRUKTURNÍ SMŽSKA s BIO	903	5	
009031005125	ks	0	0				UKTURNÍ SMŽS. s BIO 25 kg	903	5	
252500000200	l	0	0				Kinto Duo	2525	2	
252500000300	l	0	0				Vibrance	2525	3	
252500000400	l	0	0						4	
252500000500	l	0	0						5	
252500000600	l	0	0						6	

Hledat

Prohledávat: NAZEVOSIVA

Co hledat: Vibra

Vibrance
Vibrance Gold
Vibrance Duo

vyberte sloupec pro hledání

vyhledejte mořidlo

potvrdit volbu

převzít storno

☒ zobrazit výběr
☒ hledat i části

Údržba ceníku

Nomenklatura

Název osiva

Název druhu

Název odrůdy

Stupeň MJ MJ plochy Koefice

Čárový kód Cizí zboží INTRASTAT

Poznámka

nová věta

uložit změny zrušit změny

Panel (Servis)

Servis
Přidat větu
Klonovat větu
Opravit větu
Smazat větu
Vyhledávání

Účet 1
Účet 2
Účet 3
Účet 4
Účet 5
Účet 6

Import cen z XLS
Nápověda

Konec

- pomocí volby „Klonovat větu“ aktivujete formulář pro zadávání nového záznamu mořidla/obalu

Sempro05 - údržba číselník

NOMENKLA	MJ	NC	PC	ANALUCET1	ANALUCET2	STUPEN	NAZEVOSIVA	DRUH	ODRUDA	POZNAMKA
009031005100	t	0	0				STRUKTURNÍ SMŽSKA s BIO	903	5	
009031005125	ks	0	0				STRUKTURNÍ SMŽS. s BIO 25 kg	903	5	
252500000200	l	0	0				Kinto Duo	2525	2	
252500000300	l	0	0				Vibrance	2525	3	
252500000400	l	0	0				Systiva	2525	4	
252500000500	l	0	0				Vibrance Gold	2525	5	
252500000600	l	0	0				Vibrance Duo	2525	6	

Údržba ceníku

Nomenklatura

Název osiva

Název druhu

Název odrůdy

Stupeň MJ MJ plochy Koefice

Čárový kód Cizí zboží INTRASTAT

Poznámka

nová věta

uložit změny zrušit změny

Panel (Servis)

Servis
Přidat větu
Klonovat větu
Opravit větu
Smazat větu
Vyhledávání

Účet 1
Účet 2
Účet 3
Účet 4
Účet 5
Účet 6

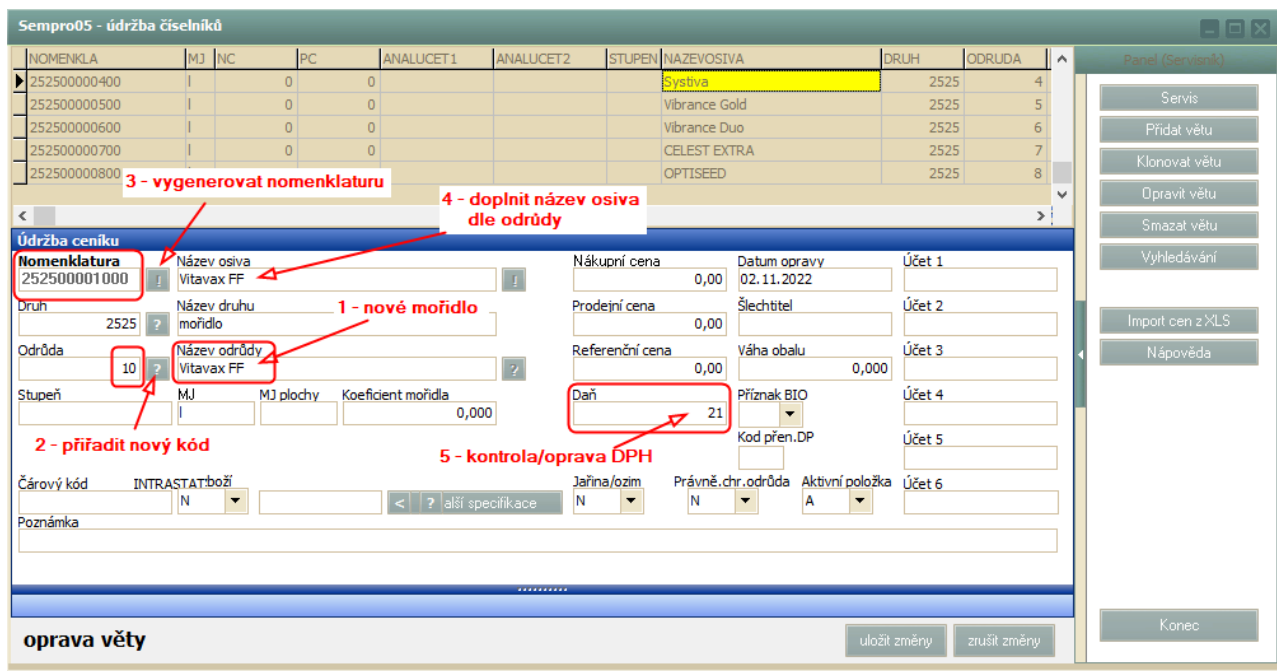
Import cen z XLS
Nápověda


Konec

- aktivují se všechny položky záznamu včetně č. nomenklatury

1 - do položky „Název odrůdy“ zadejte název nového mořidla/obalu
(položky „Druh“ a „Název druhu“ ponechte STEJNÉ!!)

2 - tlač.  dosadíte nový kód odrůdy



3 - tlač.  doplníte nové číslo nomenklatury

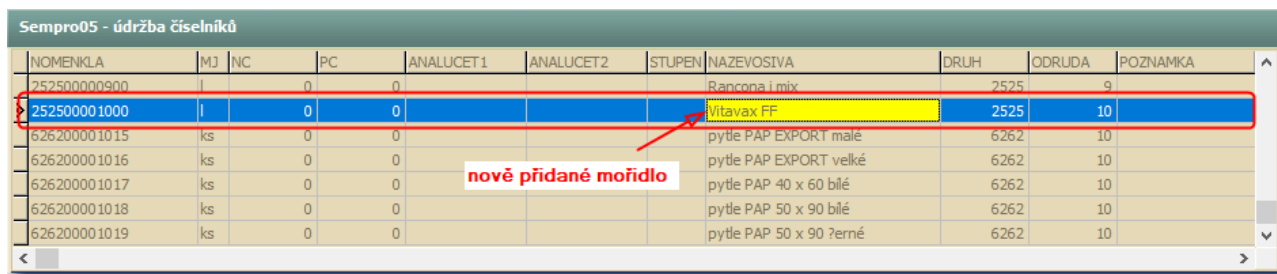
(POZOR- pro generaci nomenklatury je NUTNÉ mít vyplněny položky DRUH-ODRŮDA-MJ)

4 - stejný název jako u názvu odrůdy doplňte i do položky „Název osiva“

5 – kontrola/oprava DPH

Pokud je potřeba doplňte i další údaje.

Tlač. „Uložit změny“ zavedete do ceníku novou položku

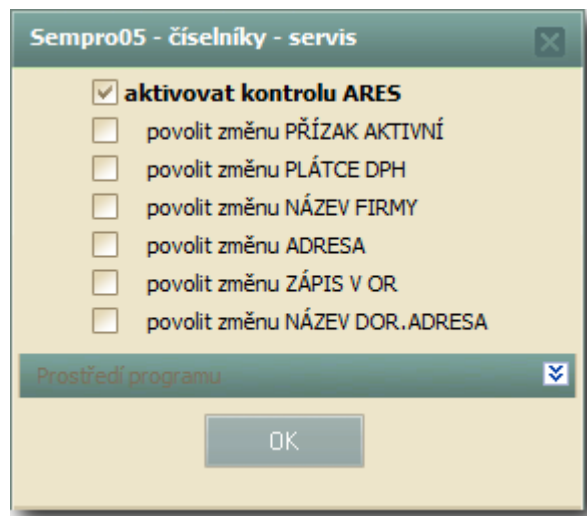
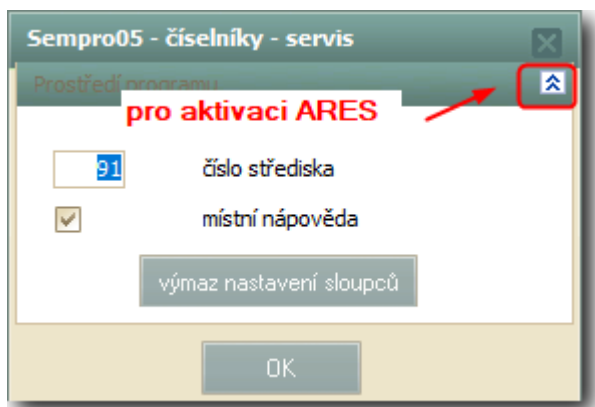


NOMENKLA	MJ	NC	PC	ANALUCET1	ANALUCET2	STUPEN	NAZEVSIVA	DRUH	ODRUDA	POZNAMKA
252500000900	I	0	0				Rancona i mix	2525	9	
252500001000	I	0	0			10	Vitavax FF	2525	10	
626200001015	ks	0	0				pytle PAP EXPORT malé	6262	10	
626200001016	ks	0	0				pytle PAP EXPORT velké	6262	10	
626200001017	ks	0	0				pytle PAP 40 x 60 bílé	6262	10	
626200001018	ks	0	0				pytle PAP 50 x 90 bílé	6262	10	
626200001019	ks	0	0				pytle PAP 50 x 90 žerné	6262	10	

Postup je stejný jak pro nová mořidla tak i pro nové obaly.

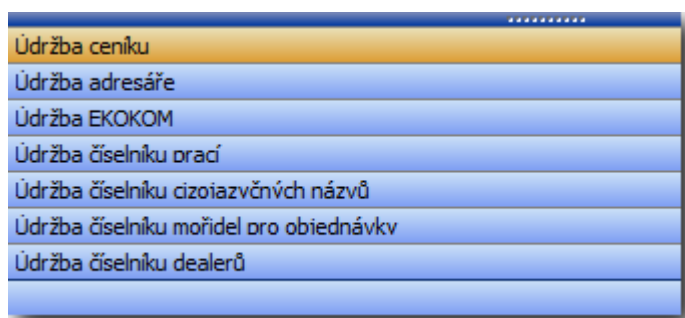
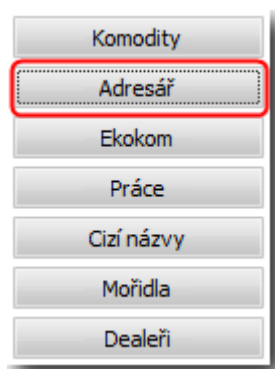
Kontrola záznamů adresáře v systému ARES

V nabídce „Servis“ otevřete záložku pro nastavení parametrů vyhledávání v ARES

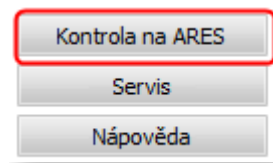


- aktivace kontroly ARES, umožní kontrolu záznamů adresáře a definici změn, které budou při hromadné kontrole na ARES přepisovány

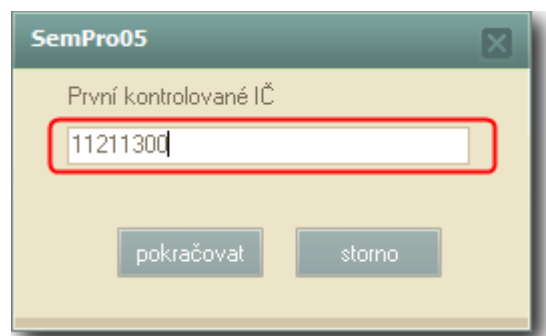
Aktivujte záložku Údržba adresáře (tlačítko „Adresář“ nebo po vysunutí záložek)



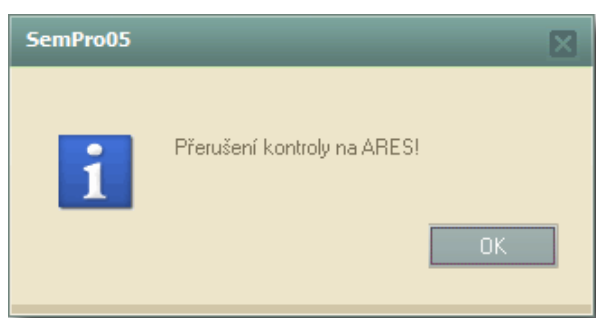
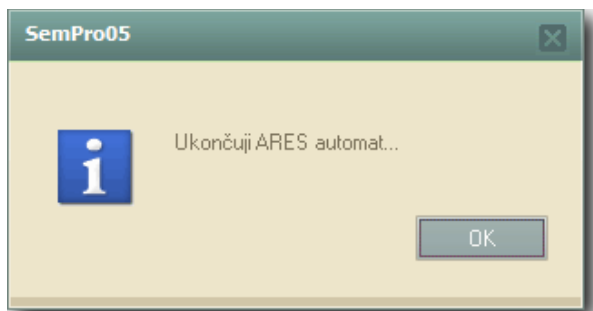
- v pravé části hl. Panelu je k dispozici nové tlačítko „Kontrola na ARES“



Před spuštěním je nutné zadat první IČO, od kterého se spustí aktivní vyhledávání



K zastavení vyhledávání slouží tlač. **ESC (Escape)**!



Následně je vypsán protokol s uvedením všech provedených změn

